

Заказать данный товар Вы можете на сайте ООО «Медремкомплект»
www.medrk.ru

ОАО «НИИПП»



Россия, г. Томск

**АППАРАТ ЦВЕТОТЕРАПИИ
СВЕТОДИОДНЫЙ
ДЛЯ ВОЗДЕЙСТВИЯ НА БАТ
И БАЗ ПОРТАТИВНЫЙ**

для клиник и дома

ПОЛИЦВЕТ

Теска - пощивей маг



ТОМСК

Заказать данный товар Вы можете на сайте ООО «Медремкомплект»
www.medrk.ru

*АППАРАТЫ СВЕТОДИОДНЫЕ
ФОТОТЕРАПЕВТИЧЕСКИЕ
ПОРТАТИВНЫЕ С МАГНИТНОЙ
НАСАДКОЙ «ГЕСКА»*

ТУ 9444-013-07543077-2002
Регистрационное удостоверение № ФСР 2012/13685
от 30.07.2012 г.

АППАРАТ цвето терапии
светодиодный для воздействия
на БАТ и БАЗ портативный
"ГЕСКА-полицвет-Маг"

**ПАСПОРТ ЯЮКЛ.941549.010 ПС
СО СБОРНИКОМ МЕТОДИЧЕСКИХ
МАТЕРИАЛОВ**

АИ 42

Содержание

Паспорт	
Введение.....	5
1 Основные технические характеристики.....	5
2 Комплектность.....	6
3 Гарантии изготовителя.....	6
4 Сведения о приемке.....	7
5 Указания мер безопасности.....	7
6 Утилизация.....	8
7 Порядок работы.....	8
Методики применения светодиодных аппаратов серии "ПОЛИЦВЕТ"	
Введение.....	11
I Светотерапия.....	12
II Магнитотерапия.....	13
III Цветомагнитотерапия.....	13
Способы применения аппаратов.....	14
Способы воздействия.....	14
Общие рекомендации.....	14
Показания к применению аппаратов серии "ПОЛИЦВЕТ".....	15
Противопоказания.....	15
Методики применения аппарата "Полицвет-маг"	
1 Воздействие на энергетические центры – чакры	16
2 Лечение хронических иммунодефицитных состояний синдрома хронической усталости.....	17
3 Заболевания сердечно-сосудистой системы.....	18
3.1 Ишемическая болезнь сердца.....	18
3.2 Гипертоническая болезнь.....	19
3.3 Гипотония.....	19
4 Заболевания и травмы опорно-двигательного аппарата	20
4.1 Острые травмы.....	20
4.2 Остеохондрозы, артрозы, остеоартрозы.....	20
5 Заболевания кожи и подкожной клетчатки.....	21
5.1 Угревая сыпь, акне.....	23
5.2 Герпетические поражения кожи, псориаз, экзема, трофические язвы.....	23
6 Заболевания органов зрения.....	23
6.1 Зрительное утомление.....	24
6.2 Близорукость, дальнозоркость, астигматизм, пресбиопия, амблиопия.....	24
6.3 Воспалительные заболевания глаз (ячмень, кератит блефорит, иридоциклит, увеит, хориоретинит и др.)	25
6.4 Дистрофические заболевания глаз (бельмо, катаракта, глаукома, дистрофия сетчатки).....	25
7 Косметология (морщины, сухая и жирная кожа, угри, герпес и пр.).....	26
7.1 Целлюлит.....	26
8 Стоматология.....	27
8.1 Зубная боль, гингивит, периодонтит, перелом челюсти	27
8.2 Пародонтоз и кариес.....	27
9 Варикозное расширение вен, тромбоз, флебит, трофические язвы.....	28
10 Заболевания бронхолегочной системы.....	30
11 Отоларингология (ангина, ларингит, тонзиллит, риносинусит, гайморит, отит).....	30
12 Снижение работоспособности, иммунитета, упадок сил.....	31
13 Импотенция, фригидность.....	31
14 Избыточный вес.....	32
15 Хронические нарушения мозгового кровообращения (атеросклероз сосудов головного мозга, нарушение память, угроза инсульта).....	32
16 Острый и хронический гастрит.....	33
Приложение.....	34
Литература.....	35
Магнитотерапия	
Особенности воздействия полем магнитной насадки ...	36
Механизм магнитотерапии.....	36
Технические характеристики.....	37
Области применения магнитных насадок.....	38
Противопоказания.....	39
Общие рекомендации.....	39
Практические рекомендации по применению магнитных насадок аппаратов серии "ПОЛИЦВЕТ"	
1 Оздоровление и профилактика простудных и других заболеваний (кожи, суставов и др.).....	40
2 Порезы, ссадины; ушибы мягких тканей, суставов, костей; растяжение связок.....	40
3 Потертости, мозоли.....	41
4 Ожоги.....	41
5 Кожные заболевания (фурункулы и флегмоны вскрытия; юношеские угри, ячмени, экзема, псориаз, герпес, атопический дерматит, трофические язвы)	41

1 Лор-заболевания, заболевания верхних дыхательных путей (ангины, риносинуситы, тонзиллиты, трахеиты, бронхиты).....	42
1.1 Ангины, тонзиллиты.....	42
1.2 Риносинуситы.....	42
1.3 Бронхиты.....	43
2 Заболевания опорно-двигательного аппарата (неврологические проявления остеохондроза позвоночника в стадии затухающего обострения, заболевания суставов – артриты и артрозы).....	43
2.1 Неврологические проявления остеохондроза позвоночника.....	43
2.2 Артрозы, артриты.....	44
3 Стоматологические заболевания.....	45
4 Хирургия.....	45
5 Мышечное утомление.....	46
6 Косметология (плешивость, выпадение волос, старение кожи, рубцы, келоиды, целлюлиты, постхирургические швы и раны, усиление действия кремов).....	46
7 Омагничивание воды.....	47
8 Применение магнитных насадок в растениеводстве, животноводстве, птицеводстве.....	48
Анкета	51

Аппарат цветотерапии светодиодный для воздействия на БАТ (биологически активные точки) и БАЗ (биологически активные зоны) портативный «Геска-полицвет-МАГ» (далее аппарат).

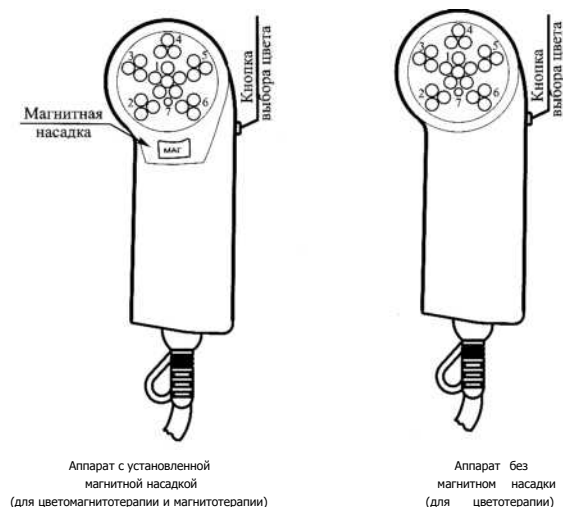
Аппарат предназначен для лечения методом воздействия на БАТ и БАЗ пациента излучением электромагнитных волн невидимого инфракрасного (ИК) света и видимого диапазона цветов – красного, оранжевого, желтого, зеленого и синего, а так же магнитным полем постоянного магнита насадки аппарата, с питанием от сети переменного тока с номинальным напряжением 220 В. Возможно проведение лечения только магнитным полем насадки, без применения излучений, в этом случае, аппарат может быть выключен из сети или магнитная насадка снята с аппарата.

Аппарат может применяться в условиях физиотерапевтических кабинетов лечебных и лечебно-профилактических медицинских учреждений широкого профиля, а также в бытовых условиях по рекомендации врача.

1 Основные технические характеристики

1.1 Длина волны излучения, нм	
инфракрасного.....	895±55
красного.....	660±15
оранжевого.....	610±15
желтого.....	590±15
зеленого.....	565±15
синего.....	430±30
1.2 Плотность мощности излучения, мВт/см ²	
инфракрасного.....	5,0-20
красного.....	2,0-8,0
оранжевого.....	0,5-2,0
желтого.....	0,5-2,0
зеленого.....	0,2-0,8
синего.....	0,7-3,0
1.3 Площадь облучения, см ² , не менее	
инфракрасного излучения.....	1,5
одного любого цвета.....	1,0
1.4 Магнитная индукция магнитной насадки, мТл.....	20-50
1.5 Напряжение питания сети переменного тока частотой 50 Гц, В.....	220±10 %
1.6 Время установления рабочего режима, с, не более.....	10
1.7 Потребляемая мощность, Вт, не более.....	7

- 1.1 Масса аппарата, г, не более.....300
1.2 Габаритные размеры (без сетевого шнура) мм,
не более.....170x60x45
Длина сетевого шнура, м, не менее.....1,5
1.3 Аппарат обеспечивает повторно–кратковременный режим
работы: 30 мин – работа, 5 мин – перерыв.
1.4 Общий вид аппарата приведен на рисунке.



1 -инфракрасное излучение; 2-красный цвет; 3-оранжевый цвет;
4-желтый цвет; 5 -зеленый цвет; 6 - синий цвет излучения; 7-
сигнальный светодиод.

2 Комплектность

- 2.1 Аппарат (облучатель с сетевым шнуром).....1 шт.
2.2 Магнитная насадка.....1 шт.
2.3 Потребительская тара.....1 шт.
2.4 Паспорт со сборником методических материалов 1 шт.

3 Гарантии изготовителя

- 3.1 Изготовитель гарантирует соответствие аппарата требованиям технических условий ТУ 9444-013-07543077-02 при соблюдении условий хранения, транспортирования и эксплуатации.
3.2 Гарантийный срок хранения – 2 года со дня изготовления или перепроверки.
3.3 Гарантийный срок эксплуатации – 2 года со дня покупки аппарата потребителем.
3.4 В течение гарантийного срока предприятие–изготовитель безвозмездно ремонтирует или заменяет аппараты.
3.5 Гарантии предприятия–изготовителя не распространяются на аппараты со следами механических или химических поврежде

ний и вскрытия аппарата.

3.6 Гарантийный срок эксплуатации исчисляется от даты продажи аппарата. При отсутствии отметки о продаже гарантийный срок эксплуатации исчисляется от даты выпуска.

При возникновении претензий обращайтесь к Продавцу. Передача аппарата для ремонта или замены осуществляется только по цепочке “Покупатель–Продавец–Изготовитель”.

Если аппарат надлежащего качества приобретен Покупателем, то в соответствии с Постановлением Правительства РФ от 19.01.98 № 55 он не может быть возвращен Продавцу.

Постановлением утвержден “Перечень недовольственных товаров надлежащего качества, не подлежащих возврату или обмену на аналогичный товар...”. В этот перечень включены “...инструменты, приборы и аппараты медицинские...”.

Дата продажи.....20.....г.

Штамп магазина

(Допускается наличие вместо штампа магазина личной подписи официального дилера ОАО «НИИПП»)

4 Сведения о приемке

Аппарат цветотерапии светодиодный для воздействия на БАТ и БАЭ портативный «Геска–полицвет–МАГ» соответствует техническим условиям ТУ 9444-013-07543077-02 и признан годным для эксплуатации.

5 Указания мер безопасности

5.1 По классу защиты пациента и обслуживающего персонала от поражения электрическим током аппарат относится к классу II ГОСТ Р 50267.0-92 (изделие, в котором защита от поражения электрическим током обеспечивается не только основной изоляцией, но и дополнительными мерами безопасности в виде двойной изоляции). По типу защиты от поражения электрическим током изделие относится к типу ВF ГОСТ Р 50267.0-92 (изделие с рабочей частью, выполненной из изоляционных материалов с очень малыми токами утечки).

5.1 Перед включением сетевого шнура аппарата в электросеть убедитесь в исправности шнура, вилки и розетки.

5.2 Не пользуйтесь аппаратом, если Вы находитесь в воде, во влажном помещении или пользуетесь душем.

5.3 Не оставляйте аппарат в местах, доступных детям.

5.4 В случае обнаружения неполадок при работе аппарата немедленно выключите его.

5.5 При работе с аппаратом запрещается;

– наблюдать излучение со стороны облучателя незащищенным глазом с расстояния менее 50 см;

– оставлять аппарат, включенный в сеть, без присмотра;

– разбирать облучатель и магнитную насадку.

5.7 При работе с аппаратом соблюдайте осторожность, оберегайте его от ударов и падений во избежание повреждений оптических элементов.

5.2 Аппарат применяйте по рекомендации врача.

ВНИМАНИЕ! Избегайте попадание на поверхность аппарата масел и средств, способных растворять или повреждать стекло и корпус аппарата.

Объяснение предупреждающих знаков на аппарате:



– Внимание! Обратитесь к эксплуатационным документам (читайте и соблюдайте записанное в данном паспорте).



– Изделие класса II (см. п. 5.1).



– Изделие типа BF (см. п. 5.1).

6 Утилизация

6.1 Аппарат не оказывает химического, механического, радиационного, электромагнитного, термического и биологического воздействия на окружающую среду. Вследствие этого на аппарат не устанавливаются специальных требований к утилизации.

7 Порядок работы

7.1 **Внимательно ознакомьтесь с паспортом на аппарат и методическими материалами по лечению заболеваний аппаратом «Геска-полицвет-МАГ».**

Перед применением удалите пыль с поверхности аппарата мягкой сухой салфеткой из фланели, проведите осмотр аппарата, убедитесь в отсутствии внешних механических повреждений аппарата.

7.2 Включите вилку сетевого шнура аппарата в розетку сети напряжением 220 В, частотой 50 Гц, при этом должно появиться свечение группы светодиодов одного из цветов или всех вместе.

Для проведения цветоманнитотерапии (лечения методом воздействия светом, цветом и магнитным полем) нажимайте кнопку выбора цвета на корпусе аппарата до появления необходимого цвета свечения, магнитную насадку оставьте на аппарате.

Излучение инфракрасных диодов, расположенных в центре рабочей области облучателя, невидимо! Индикатором наличия ИК-излучения является свечение сигнального светодиода.

В одном из положений переключателя, встроенного в аппарат, все группы светодиодов работают одновременно.

7.3 Для проведения цветотерапии (лечения методом воздействия световым излучением, без использования магнитного поля) снимите магнитную насадку с облучателя аппарата.

Снять магнитную насадку с аппарата можно, потянув ее вверх за выступающую часть, прижимая стекло облучателя.

7.4 Наведите световой пучок на БАТ или БАЗ согласно рекомендациям врача и методикам по лечению заболеваний аппаратом «Геска-полицвет-МАГ». При воздействии на БАТ или БАЗ аппарат должен находиться контактно на коже или на расстоянии до 2 см над поверхностью кожи.

7.5 После окончания сеанса лечения выключите аппарат, вынув вилку сетевого шнура аппарата из розетки.

7.6 Магнитотерапию (лечение методом воздействия магнитного поля) осуществляйте магнитной насадкой при выключенном аппарате (или одной магнитной насадкой снятой с аппарата). Магнитную насадку медленно перемещайте по БАЗ согласно рекомендациям врача и методикам по лечению заболеваний аппаратом «Геска-полицвет-МАГ».

При использовании аппарата помните, что:

– аппарат после транспортировки при температуре ниже +10 °С необходимо выдержать при комнатной температуре в течение 2 часов.

– при НЕ ИНДИВИДУАЛЬНОМ применении аппарата его необходимо подвергать дезинфекции 2-х кратным протиранием салфеткой, смоченной в 3 % растворе перекиси водорода с интервалом в 15 минут перед каждым применением. По мере загрязнения корпуса его следует протирать салфеткой из фланели или марли, смоченной раствором моющего средства типа «Прогресс», «Астра», «Лотос» и подвергать дезинфекции 2-х кратным протиранием салфеткой, смоченной в 3 % растворе перекиси водорода, с интервалом в 15 минут. Дезинфекция должна проводиться после **каждой** процедуры;

– **при применении этилового спирта поверхность аппарата постепенно разрушается, стекло облучателя мутнеет;**

– при отказе аппарата (отсутствие видимых излучений и невозможность переключения цветов) – не работающий аппарат сдайте в ремонт предприятию-изготовителю или в организацию, уполномоченную для ремонта аппаратов.

Заказать данный товар Вы можете на сайте ООО «Медремкомплект»
www.medrk.ru

Открытое Акционерное общество "НИИПП", Томский
НИИ курортологии и физиотерапии МЗ РФ,

ЦВЕТОМАГНИТОТЕРАПИЯ

**МЕТОДИКИ ПРИМЕНЕНИЯ СВЕТОДИОДНЫХ
АППАРАТОВ СЕРИИ "ПОЛИЦВЕТ" ДЛЯ ОЗДОРОВЛЕНИЯ,
ПРОФИЛАКТИКИ И ЛЕЧЕНИЯ ЗАБОЛЕВАНИЙ**

Сборник методических материалов Издание третье
исправленное и дополненное

Введение

Лекарства необходимы, подчас незаменимы для спасения больных, однако, применение химических препаратов способствует появлению хронических, аллергических, иммунодефицитных и лекарственных форм заболеваний. В связи с этим, внимание отечественных и зарубежных ученых все больше привлекают способы и методы лечения, которые мобилизуют собственные защитные силы организма. Такими естественными способами являются – свето-, цвета- и магнитотерапия.

За последние 30 лет возможности цвето- и магнитотерапии многократно возросли. Открытия в области естествознания, развитие микроэлектроники и медицины позволили создать аппараты нового поколения, в которых цветоимпульсные воздействия сочетаются с действием постоянного магнитного поля.

Положительные качества цветомагнитотерапии позволяют, с помощью аппаратов серии "Полицвет" применять ее в качестве альтернативного способа лечения, а также сочетать ее с другими методами лечения.

Цветомагнитотерапия применяется и при лечении различных заболеваний и для предупреждения их появления.

I СВЕТОТЕРАПИЯ

Свет является естественным и наиболее эффективным средством воздействия на природу и человека, он может заменять лекарства и служить универсальным средством лечения многих болезней.

По современным представлениям свет воспринимается колоссальной сетью сосудов, пигмент-реагентной системой глаз, биологически активными точками и зонами. мгновенно передается в регуляторные центры мозга и вызывает в организме целый каскад превращений на клеточном, тканевом, органном, психоэмоциональном, ментальном и духовном уровне. Свет обеспечивает энергетический гомеостаз в организме и служит универсальным инструментом лечения болезней.

Идентичность биологического эффекта от применения лазерного и некогерентного (светодиодного) излучений при одинаковой длине волны и интенсивности источников позволила создать серию светодиодных аппаратов значительно более дешевых, безопасных и не менее эффективных, чем лазерные.

Воздействие цвета на человека

Спектральные участки видимого света в зависимости от длины волны воспринимаются людьми как цвета. Цвета подразделяют на холодные: синий, голубой, зеленый и теплые: желтый, оранжевый, красный.

Каждый цвет оказывает свое специфическое воздействие на состояние человека.

Красный (620 – 780 нм)

Оказывает возбуждающее действие на человека. Повышает активность, отвагу, усиливает волю, страсть, желание. Под воздействием красного цвета ускоряются кровотоки, обменные процессы, учащается дыхание и сердцебиение, повышаются мышечная сила, работоспособность, выносливость, иммунитет, потенция и аппетит.

Оранжевый (595 – 625 нм)

Придает уверенность в силах, повышает умственную работоспособность и половое влечение. Применение оранжевого цвета способствует повышению функции щитовидной, поджелудочной, предстательной и половых желез, а также надпочечников, желудка. Воздействие цветом на тело ускоряет заживление ран и регенерацию костной, мышечной и нервной тканей. Повышает мышечную силу, аппетит и потенцию.

Желтый (575 – 605 нм)

Оптимально энергичен. Оживляет мышление, создает веселое настроение. Улучшает деятельность органов желудочно-кишечного тракта: желудка, кишечника, селезенки, поджелудочной железы.

Зеленый (510– 580 нм)

Самый гармоничный из цветов. Успокаивает, помогает избавляться от стрессов. Улучшает деятельность сердечно-сосудистой системы. Снижает АД (артериальное давление, частоту сердечных сокращений и утомление глаз. Снимает спазм сосудов и бронхов.

Синий (420–470 нм)

Цвет интуиции, покоя, богатства духа, чистоты. Создает чувство покоя и миролюбия. Антисептик. Оказывает выраженное противовоспалительное действие. Устраняет зуб, катаракту. Снижает головные боли и артериальное давление.

Фиолетовый (390 – 420 нм)

Цвет души и высшей духовности. Обладает сильным тормозящим эффектом, замедляет сердцебиение, снижает мышечную активность, нормализует деятельность нервной системы, благотворно действует при сотрясении мозга, головных болях, нарушениях нервной и иммунной систем.

Инфракрасный спектр (нм)

Невооруженным глазом не виден. Глубоко проникает в ткани. Под действием ИК излучения улучшается микроциркуляция крови и лимфы в тканях, снижаются отеки, воспаления, боли. Ускоряются обменные процессы.

II МАГНИТОТЕРАПИЯ

Магнитотерапия – естественный и эффективный метод лечения и сохранения здоровья.

Магнитное поле оказывает противовоспалительное, противоотечное, обезболивающее действие. Оно активно влияет на обмен веществ и восстановительные процессы в организме, нормализует работу нервной, эндокринной, сердечно-сосудистой, иммунной и других систем, улучшает свойства крови, помогает лечить травмы и воспалительные заболевания. Воздействие магнитного поля вызывает адаптационную перестройку всего организма, повышает его резервные возможности.

III ЦВЕТОМАГНИТОТЕРАПИЯ

В аппаратах «Полицвет-маг» цветоимпульсное воздействие сочетается с действием медленно меняющегося скалярного магнитного поля.

Клинические испытания показали, что сочетание этих двух естественных воздействующих факторов существенно повышает эффективность лечения и оздоровления:

- создает эффект синергизма;
 - не вызывает осложнений;
 - позволяет осуществлять локальное и общее воздействие на организм;
 - значительно повышает защитные силы организма и иммунитет;
 - быстро устраняет воспаления, отеки и боли;
 - существенно улучшается микроциркуляция крови и лимфы;
 - позволяет сократить сроки лечения в 1,5 – 2 раза.
- Цветоманнитотерапия хорошо сочетается с другими методами лечения, усиливая их действие.

Способы применения аппаратов

Аппарат «Полицвет-маг» можно применять:

- для цветотерапии;
- для цветотерапии (без магнитной насадки);
- для магнитотерапии (при пользовании только магнитной насадкой).

Способы воздействия

Аппаратами «Полицвет-маг» можно воздействовать:

- на биологически активные точки (БАТ);
- на биологически активные зоны (БАЗ);
- на энергетические центры;

- на сегменты и части тела;
- сочетанно на БАТ, БАЗ или область суставов, подкожных сосудов, пораженных участков кожи.

Общие рекомендации

- Лечение должно быть комплексным, этиопатогенетическим и сочетанным.
- Лечение следует начинать как можно раньше, как для предупреждения заболевания, так и для быстрого выздоровления.
- При острых воспалительных заболеваниях и травмах сначала следует назначать холодные цвета – зеленый, голубой, а затем теплые.
- При хронических заболеваниях и дистрофических процессах следует применять теплые цвета – красный, оранжевый, желтый.
- Применение магнитной насадки повышает эффективность лечения.
- Оптимальное время воздействия на БАТ и БАЗ – 2 мин, на сегменты тела 3 – 7 мин.
- Оптимальный курс лечения 5–15 дней (по 2–4 сеанса в день).
- Повторный курс лечения проводится через 7–10 дней.
- Результаты лечения будут более значительными при сочетании локального воздействия на пораженные зоны и общего на энергетические центры, биологически активные точки и зоны.
- Рефлексотерапевты могут применять аппараты цветотерапии, руководствуясь классическими положениями рефлексотерапии.

Показания к применению аппаратов серии «Полицвет»

Сочетанное цветотерапевтическое воздействие повышает иммунитет, энергетический потенциал и защитные силы организма человека, поэтому может применяться для лечения широкого круга заболеваний в большинстве разделов практической медицины: неврологии, дерматологии, стоматологии, травматологии, офтальмологии, отоларингологии, эндокринологии, педиатрии и др.

Абсолютные противопоказания

- Заболевания и травмы, требующие неотложной врачебной помощи (аппендицит, инсульт, инфаркт миокарда, гипертонический криз и др.).

- Наличие кардиостимуляторов, имплантированных органов.

Относительные противопоказания:

- Тяжелые формы психосоматических заболеваний.
- Беременность.
- Возраст до двух лет.

Предупреждение

Запрещается наблюдать излучение со стороны облучателя незащищенным глазом с расстояния менее 50 см;

Лечение онкологических заболеваний и доброкачественных опухолей можно проводить только по назначению и под контролем врача, так как лечение должно быть комплексным;

Суммарное время лечения аппаратом не должно превышать 10–15 минут за 1 сеанс (увеличение длительности сеанса не повышает его эффективности).

Методики применения аппарата

«Полицвет-маг»

1 Воздействие на энергетические центры – чакры

Богатый опыт древней и современной восточной медицины свидетельствует, что воздействие на чакру цветом близким к ее собственному цвету оказывает мощное лечебное действие на органы и системы, связанные с этой чакрой (Рисунок 1).

Цветомагнитотерапия помогает предотвращать развитие заболеваний и ускоряет процесс выздоровления при имеющихся заболеваниях. По таблице 1 найдите необходимый для коррекции энергетический центр (один, два, иногда три) и воздействуйте на них соответствующим цветом.

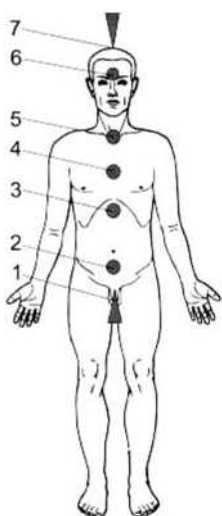


Рисунок 1

Базовую чакральную терапию необходимо сочетать с локальной терапией – воздействием на БАТ, БАЗ органов и систем, которые нуждаются в лечении.

На энергетические центры – чакры рекомендуется воздействовать в следующей последовательности :

- копчиковый, сакральный – утром;
- пупочный, сердечный – днем;
- горловой, лобный, макушечный – вечером.

Таблица 1

Чакры и их локализация	Органы и системы, связанные с чакрой	Цвет воздействия	Время возд. (мин.)
1 Копчиковый (промежность)	Позвоночник, мышцы, простата, мужские половые органы, толстый кишечник.	Красный	3'
2 Сакральный (над лобковой костью)	Почки, надпочечники, женские половые органы, мочевой пузырь.	Оранжевый	2'
3 пупочный (солнечное сплетение)	Поджелудочная железа, селезенка, печень, желудок, желчный пузырь, тонкий кишечник	Желтый	3'
4 Сердечный (в углублении V грудного)	Сердечно-сосудистая система, легкие, тимус, сердце.	Зеленый	3'
5 Горловой (грудной позвонок)	Щитовидная железа, бронхи, шейное сплетение, паращитовидные железы	Голубой	3'
6 Лобный (межбровная область)	Гипофиз, мозг	Синий	3
7 Макушечный	Эпифиз	Фиолетовый	3

Курс лечения 7–12 дней, 1 – 3 сеанса в день

2 Лечение хронических иммунодефицитных состояний синдрома хронической усталости.

1) Визуализация – смотреть на включенные одновременно группы светодиодов всех цветов – 3 минуты с расстояния около 1 метра.

2) Зонотерапия по Рисункам 2, 3.

Таблица 2

Зона воздействия	Цвет	Время возд (мин)
1 Область сердца (Рис. 2, зона 1)	Красный	3
2 Точка «Хэ-гу» (Рис. 3)	Красный	2x2
3 Точка «Цзу-сань-ли» (Рис. 2, точки 3)	Красный	2x2
4 Линия Кундалини (Рис. 2, точки 4,5,6)	Оранжевый	3x1
5 Каротидный синус (Рис. 2, точки 7)	ИК	2x2

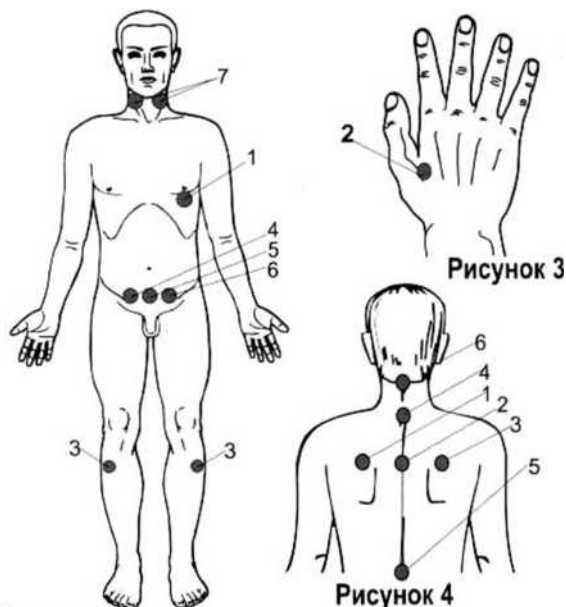


Рисунок 2

3) Зонотерапия по Рисунку 4.

Таблица 3

Зона воздействия	Цвет	Время (мин) возд.
1,2,3 Энергетическая (Рис. 4. точки 1,2,3)	Красный	3x2
4 Шейная «С-3» (Рис. 4. точка 4)	Оранжевый	1x2
5 Поясничная «L-1» (Рис. 4. точка 5)	Оранжевый	1x2
6 Затылочная (Рис. 4. точка 6)	Синий	1x2

Курс лечения 21 день, 2 – 3 сеанса ежедневно

3 Заболевания сердечно-сосудистой системы

Лечение сердечно-сосудистых заболеваний должно быть комплексным и включать диету, ограничение стрессовых воздействий, медикаментозную терапию, бальнеотерапию и др.

Фотоманнитерапия оказывает следующий клинический эффект: устраняются симптомы стрессовых реакций, спазмы сосудов и бронхов, улучшается микроциркуляция крови в сосудах, снижается уровень холестерина, улучшаются окислительно-восстановительные реакции в миокарде, сосудах и, соответственно, устраняются ишемия миокарда и боли в сердце, предотвращается инфаркт, миокардиодистрофия, стенокардия, аритмии

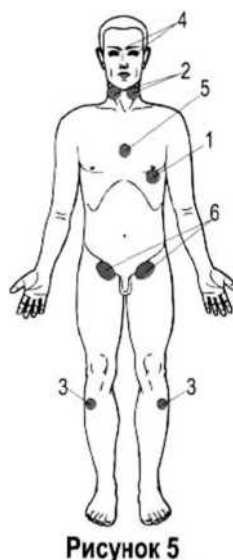


Рисунок 5

3.1 Ишемическая болезнь сердца, стенокардия.

Зональная терапия по Рисунку 5, таблице 4

Таблица 4

Зона воздействия	Цвет	Время возд.
1 Область сердца (Рисунок 5, зона)	Красный	2
2 Каротидный синус (Рисунок 5, точки 2)	Красный	2x2
3 Точка «Цзу-сань-ли» (Рисунок 5, точки 3)	Красный	2x2
4 Глаза	Зеленый	2x2
5 Сердечная чакра (Рисунок 5, зона 5)	Зеленый	2

Курс лечения 21 день, по 3 сеанса ежедневно – утром, днем и вечером, затем консультация терапевта.

3.2 Гипертоническая болезнь

Зональная терапия по Рисункам 6, 7 и таблице 5

Таблица 5

Зона воздействия	Цвет	Время ВОЗД
1 Глаза	Зеленый	2x1
2 Лобно-височная зона (Рисунок 6. зона 2)	Синий	2x2
3 Шейные позвонки II и VII, паравертебрально (Рисунок 7, зоны 3)	Синий	2x2
4 Проекция почек (Рисунок 7, зоны 4)	Синий	2x3
5 Сердечная чакра (Рисунок 5. зона 5)	Зеленый	3

Курс лечения 21 день, по 3 сеанса ежедневно, затем консультация терапевта.

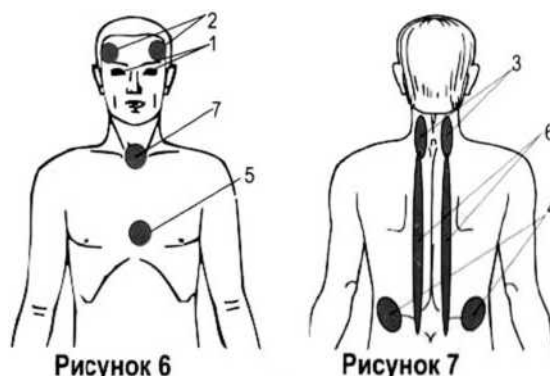


Рисунок 6

Рисунок 7

3.3 Гипотония

Фототерапия оказывает стойкий клинический эффект: повышение АД, улучшение кровообращения и общего самочувствия.

Зональная терапия по Рисунку 6. таблице 6
 Таблица 6

Зона воздействия	Цвет	Время возд.(мин)
1 Копчиковая чакра (Рисунок 1, зона 1)	Красный	1
2 Точка «Хэ-гу» (Рисунок 3)	Красный	2х2
3 Точка «Цзу-сань-ли»(Рисунок2, точки 3)	Красный	2х2
4 Область сердца (Рисунок 5, зона 1)	Оранжевый	3
5 Глаза	Красный	2х2

Курс лечения 21 день, по 2-3 сеанса ежедневно – утром, днем и вечером, затем консультация терапевта.

4 Заболевания и травмы опорно-двигательного аппарата.

Фотомагнитотерапия значительно повышает эффективность комплексной терапии при остеохондрозах, остеопорозах, артрозах, артритах, состояниях после травм опорно-двигательного аппарата: болях, отеках тканей, переломах, растяжениях, разрывах связок и т.п.

4.1 Острые травмы

На травмированные места воздействуют синим цветом круговыми движениями по часовой стрелке со скоростью 1-2 см/с. Сеанс 5-10 минут, 5-6 раз в день.

Курс лечения 5-7 дней. С 5-7 дня необходимо воздействие на травмированные места красным и инфракрасным излучением: по 5-10 минут, 3-4 раз в день. Курс лечения 5-7 дней.

При острых травмах: ранениях, переломах, ушибах, ожогах производится антитравматическая и обезболивающая терапия.

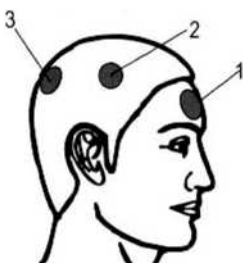


Рисунок 8

Рисунок 8

Антитравматическая

терапия – при всех видах травм воздействие на БАТ 1, 2, 3 + Точки «Цзу-сань-ли» (Рисунок 2 точки 3) синим светом по 1 минуте на каждую точку, вечером 1-3 дня.

Рисунок 9

Обезболивающая

терапия – воздействие по 30 секунд на каждую точку по схеме: 1,2-зеленый луч на болевой стороне, красный – на противоположной; 3 – ИК излучение; 4 – красный луч, 5 – желтый луч.

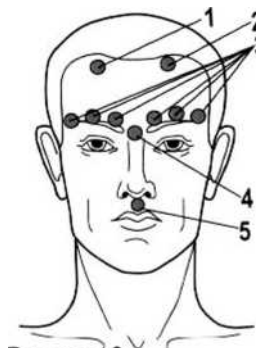


Рисунок 9

4.2 Остеохондрозы, артрозы, остеоартрозы

Цветомагнитотерапия способствует нормализации водно-солевого баланса, повышению иммунитета, устранению болей в суставах, удалению солевых отложений и восстановлению подвижности суставов. Схема воздействия:

1 Воздействовать на чакры:

- I (копчиковая) – красным цветом 1 минуту,
- III (пупочная) – желтым цветом 1 минуту,
- IV (сердечная) – зеленым цветом 1 минуту,
- V (горловая) – синим цветом 1 минуту.

1 Воздействовать на внутренние своды стопы (Рисунок 15) синим цветом по 3 минуты на стопу.

2 Воздействовать на суставы (коленные, локтевые, межфаланговые и др.) красным цветом по 5-7 минут, затем инфракрасным излучением по 3-5 минут.

Курс лечения 21 день, по 2 сеанса в день.

3 На позвоночник с обеих сторон вдоль остистых отростков (Рисунок 7, зоны б) воздействовать инфракрасным излучением и красным цветом по 10-15 минут сканирование.

Курс лечения 21 день, по 1-2 сеанса в день.

5 Заболевания кожи и подкожной клетчатки

Патологические изменения кожи появляются, как правило, при ослаблении иммунитета и вследствие заболеваний других органов и систем.

Цветоимпульсное воздействие оказывает общее и локальное воздействие на организм: Повышается иммунитет стихают воспалительные проявления (краснота, боль, зуд, отек). Под действием световых вибраций исчезают спазмы мышц и сосудов, улучшается микроциркуляция жидкостей в тканях, ускоряются

обменные процессы и регенерация тканей. Излучение синего цвета, кроме того, оказывает бактериостатическое действие.

Эффективное лечение заболеваний кожи и подкожной клетчатки предусматривает:

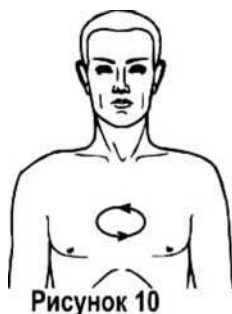
- 1 Устранение причин, вызывающих заболевание: нарушения здорового образа жизни, интоксикации, психоэмоциональные стрессы, заболевания органов и систем, нарушение обмена веществ и пр.
- 2 Повышение иммунитета, биоэнергетических и защитных сил организма.
- 3 Проведение детоксикации.
- 4 Нормализация обмена веществ.
- 5 Локальное воздействие на кожу.

Таблица 7

Цвет	Действие
Красный	–помогает при проблемах с кровообращением (при морщинах, сухости кожи).
Зеленый	–усиливает результаты при борьбе с избыточным выделением кожного сала и пигментными пятнами; –активизирует и регулирует артериальное кровообращение и положительно воздействует на микроциркуляцию крови и лимфы.
Синий	–активизирует венозное кровообращение и способствует очищению организма через усиление лимфотока; устраняет воспаление.
Желтый	–усиливает процессы очищения, поэтому важен при лечении акне; –используется при борьбе с целлюлитом, способствует детоксикации организма.

Базовая схема лечения:

- 1 Последовательное воздействие на энергетические центры (чакры) с I по VI соответствующим цветом (Рисунок 1) по 1 минуте на каждую зону.
- 2 Смотреть в течение 1 минуты на включенные одновременно все цвета аппарата с расстояния 60–100 см.



3 Воздействие синим цветом в течение 1 минуты на область посередине грудины по эллипсу (ширина – 5 см, высота – 3 см), движение против часовой стрелки (Рисунок 10)

4 Локальное воздействие на кожу:

- а) при воспалительных процессах на зону воспаления воздейст-

вуют 3–5 минут синим цветом, а вокруг зоны инфракрасным излучением в течение 5 минут.

Курс лечения 5–6 дней, ежедневно, по 4–5 сеансов в день.

б) при хронических и дистрофических процессах необходимо воздействовать на зоны поражения кожи красным цветом, затем инфракрасным излучением по 5 минут на зону.

Курс лечения 14–15 дней, ежедневно, по 4–5 сеансов в день.

5.1 Угревая сыпь, акне.

1 После процедуры очистки кожи провести терапию по базовой схеме.

2 В период относительной ремиссии для локального воздействия на кожу использовать луч красного цвета, длительность процедуры 10 минут, затем луч зеленого цвета, длительность процедуры 10 мин.

3 При наличии папул использовать луч синего цвета, длительность процедуры 10 мин.

4 При снижении воспалительного процесса, применять луч красного цвета, длительность процедуры 10 мин.

5.1 Герпетические поражения кожи, псориаз, экзема, трофические язвы.

Применение фотоманнитотерапии в комплексном лечении этих заболеваний быстрее приводит к выздоровлению. Цветоимпульсное воздействие на БАТ и БАЗ повышает защитные силы организма, иммунитет, обменные процессы в организме. Воздействие на зоны поражения способствует ликвидации воспалительных и дистрофических процессов, улучшает местную микроциркуляцию крови, ускоряет регенерацию тканей. Схема лечения:

- Базовая терапия.
- Зональная терапия.

Сканирование пораженных участков кожи при воспалении производится синим цветом, а в период ремиссии красным по 2 минуты + инфракрасное излучение по 2 минуты. Одновременно на ближайшие БАТ красный цвет по 1 минуте (по рекомендации рефлексотерапевта).

6 Заболевания органов зрения (близорукость, дальнозоркость, астигматизм, пресбиопия, глаукома, катаракта, дистрофия сетчатки, конъюнктивит, кератит, увеит и др.)

В комплексном лечении заболеваний органов зрения цветотерапии принадлежит ведущая роль. Цветотерапия осуществляется сочетанным воздействием на глаза и энергетические зоны, связанные с органами зрения.

Таблица 8

Цвет	Действие
Красный	Улучшают микроциркуляцию, повышают чувствительность рецепторов сетчатки и остроту зрения.
Оранжевый	
Зеленый	Улучшает микроциркуляцию крови и лимфы в глазах, понижает внутриглазное давление, восстанавливает биоритм зрительного анализатора.
Синий	Обладает успокаивающим действием, нормализует сон, снижает внутриглазное давление.

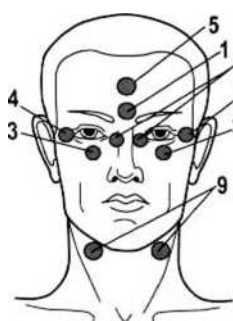


Рисунок 11

6.1 Зрительное утомление.

При длительной зрительной нагрузке (чтение, работа на компьютере и пр.) через каждые 40–50 минут необходимо проводить цветотерапию по следующей схеме:

1. Воздействовать на зоны 1, 2, 3, 4, 5 (Рисунок 11) синим цветом по 30 секунд на каждую зону.
2. Попеременное цветомагнитное воздействие на каждый глаз через закрытые веки зеленым

цветом по 4 секунды на каждый глаз в течение 5–7 минут. 3 Смотреть в течение 1 минуты на включенные одновременно все цвета аппарата с расстояния 60–100 см.

6.2 Близорукость, дальнозоркость, астигматизм, пресбиопия, амблиопия

Схема воздействия:

- 1 Воздействовать на зоны 1, 2, 3, 4, 5 (Рисунок 11) синим цветом по 30 секунд на каждую зону.
- 2 Воздействовать на зоны точек «Хе-гу» (Рисунок 3) и

«Цзу-сань-ли» (Рисунок 2 точки 3) красным цветом по 1 минуте и на зоны под коленом с внутренней стороны симметрично на обеих ногах (Рисунок 12) зеленым цветом в течение 1 минуты на каждую.



Рисунок 12

3 Попеременное цветомагнитное воздействие на каждый глаз через закрытые веки по 4 секунды на каждый глаз в течение 5–7 минут.

Утром – оранжевым цветом,
 Днем – зеленым цветом,
 Вечером – синим цветом.

Курс лечения 21 день.

6.3 Воспалительные заболевания глаз (ячмень, кератит, блефорит, иридоциклит, увеит, хориоретинити др.)

Схема воздействия:

- 1 Воздействовать на зоны 1, 2, 3, 4, 5 (Рисунок 11) синим цветом по 30 секунд на каждую зону, на зону 9 (Рисунок 11) – инфракрасным излучением в течение 1 минуты.
- 2 Воздействовать на чакры:
 - II (сакральная) оранжевым цветом 1 минуту,
 - III (пупочная) желтым цветом 1 минуту,
 - V (горловая), VI (лобная) синим цветом по 1 минуте.
- 1 Попеременное цветомагнитное воздействие на каждый глаз через закрытые веки зеленым цветом по 4 секунды на каждый глаз в течение 5 минут.

6.4 Дистрофические заболевания глаз (бельмо, катаракта, глаукома, дистрофия сетчатки)

Схема воздействия:

- 1 Воздействовать на чакры:
 - II (сакральная) оранжевым цветом 1 минуту,
 - III (пупочная) желтым цветом 1 минуту,
 - VI (лобная) синим цветом 1 минуту.
 - 1 Воздействовать на зоны 2, 3, 4, 5 (Рисунок 11) оранжевым цветом по 30 секунд на каждую зону.
 - 2 Попеременно каждым глазом по 4 секунды смотреть на излучение аппарата с расстояния 80–100 см:
 - Утром – оранжевый цвет 5 минут,
 - Днем – зеленый цвет 7 минут,
 - Вечером – синий цвет 7 минут.
- Курс лечения 21 день.

7 Косметология (морщины, сухая и жирная кожа, угри, герпес и пр.)

Сочетанное применение кремов, гелей или масок с цветомагнитной терапией значительно повышает эффективность лечения.

Общие рекомендации

При морщинах, сухости кожи необходимо воздействовать инфракрасным излучением на каротидные зоны (Рисунок 13 зоны 1).

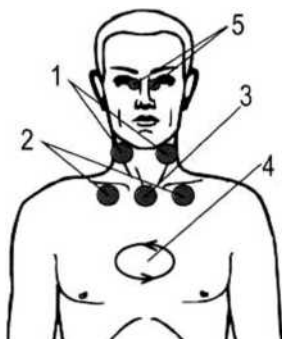


Рисунок 13

При воспалениях, жирной коже, отеках необходимо воздействовать на зоны 2, 3 (Рисунок 13) желтым цветом, зоны 4, 5 (Рисунок 13) – синим цветом по 1 минуте на каждую зону, а также воздействовать на ушную раковину всеми цветами одновременно в течение 1 минуты.

Схема лечения кожи:

- 1) Очистление кожи,
- 2) Нанесение необходимого крема или геля,

3) Цветомагнитное воздействие назначается в зависимости от состояния кожи: инфракрасное излучение и красный цвет способствуют улучшению микроциркуляции крови, лимфы, тканевой жидкости и рекомендуются для регенерации кожи после воспаления, при морщинах и сухости кожи.

желтый цвет – способствует очищению кожи, рекомендуется при жирной коже;

зеленый цвет – способствует устранению пигментных пятен и сухости кожи;

синий цвет – устраняет воспалительные процессы и снимает отеки.

Сеансы проводятся по 15–20 минут 1–2 раза в день ежедневно в течение 7–10 дней до полного выздоровления.

7.1 Целлюлит

Схема воздействия:

1 Воздействовать на чакры:

- I (копчиковая) – красным цветом 2 минуты,
- II (сакральная) – оранжевым цветом 2 минуты,
- III (пупочная) – желтым цветом 2 минуты,

1 Воздействовать на зону вырезки грудины 3 (Рисунок 13) – желтым цветом в течение 2 минут, на зоны 2 (Рисунок 13) по 1 минуте красным цветом.

2 Воздействовать на стопах (Рисунок 15) и ладонях (Рисунок 16) на зоны надпочечников, щитовидной железы, гипофиза, печени, желчного пузыря и почек желтым цветом по 20 секунд на каждую зону

3 На кожу, подверженную целлюлиту, воздействовать желтым светом перемещая аппарат продольными и круговыми движениями снизу вверх в течение 20–30 минут.

Курс лечения 2–3 недели, ежедневно 1–2 сеанса.

8 Стоматология

Цветомагнитотерапия способствует повышению иммунитета, улучшению микроциркуляции крови и лимфы, устранению болей, отеков и воспалительных и дистрофических процессов в челюстно-лицевой области.

8.1 Зубная боль, гингивит, периодонтит, перелом челюсти

Схема воздействия:

1 На зоны точек «Хе-гу» (Рисунок 3) воздействовать желтым цветом в течение 1 минуты.

2 На зону болей воздействовать синим цветом по 3–5 минут.

8.2 Пародонтоз и кариес

Схема воздействия:

1 Миндальная терапия или массаж шейно-грудной области.

2 Воздействовать на зоны 1 (Рисунок 14) по 1 минуте инфракрасным излучением, на зону 2 (Рисунок 14) и зоны точек «Хе-гу» (Рисунок 3) – красным цветом по 1 минуте.

3 На область щек и десен воздействовать инфракрасным излучением и красным цветом сканированием в течение 5–6 минут 2–3 раза в день.

Курс лечения 10–14 дней.

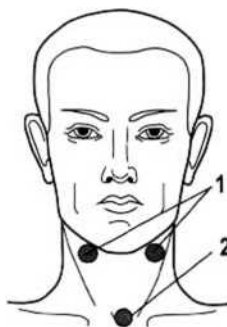


Рисунок 14

9 Варикозное расширение вен, тромбофлебит, трофические язвы

Цветомагнитотерапия способствует повышению иммунитета, улучшению микроциркуляции крови и лимфы, устранению болей, отеков, воспаления, рассасыванию тромбов и заживлению ран.

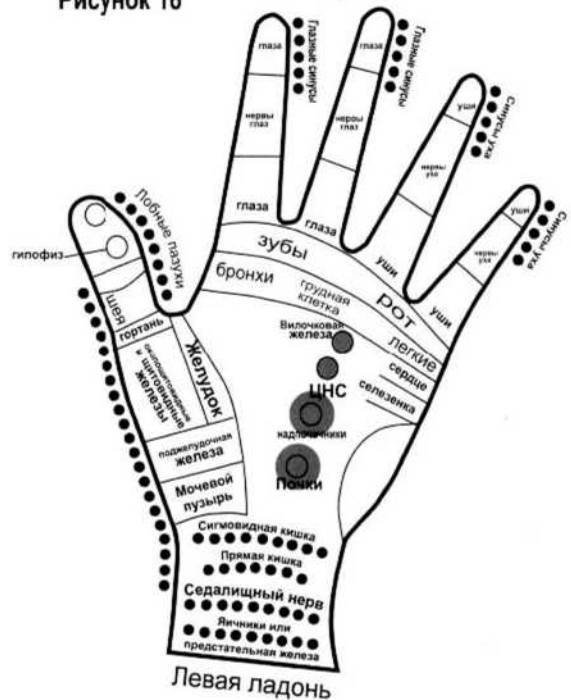
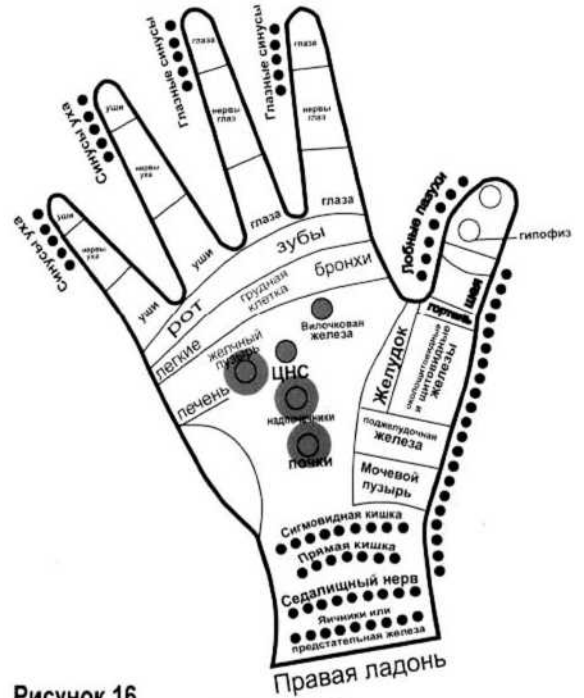
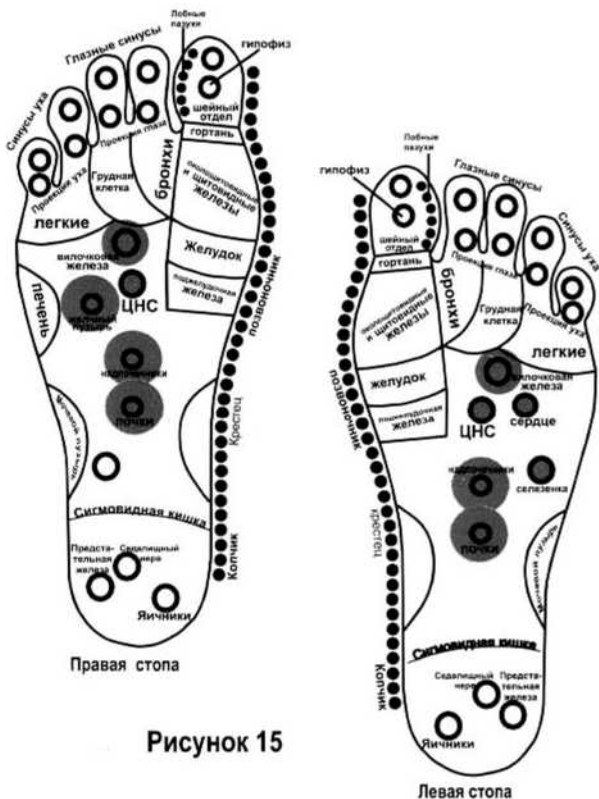
Схема воздействия:

1 Воздействовать красным цветом на I (копчиковую) чакру и зоны точек «Цзу-сань-ли» (Рисунок 2 точки 3), синим цветом на зоны под коленом с внутренней стороны симметрично на обеих ногах (Рисунок 12) – по 1 минуте.

2 Воздействовать синим цветом на стопах на зоны надпочечников, поджелудочной и щитовидной железы, гипофиза, печени, почек и селезенки по 1 минуте, проведя предварительный массаж этих зон в течение 20 минут.

3 Воздействовать на язвы, расширенные вены, зону тромбофлебита инфракрасным излучением и красным цветом по 5–7 минут.

Курс лечения 10– 4 дней, по 1–2 сеанса в день.



10 Заболевания бронхо-легочной системы

(Рисунок 17)

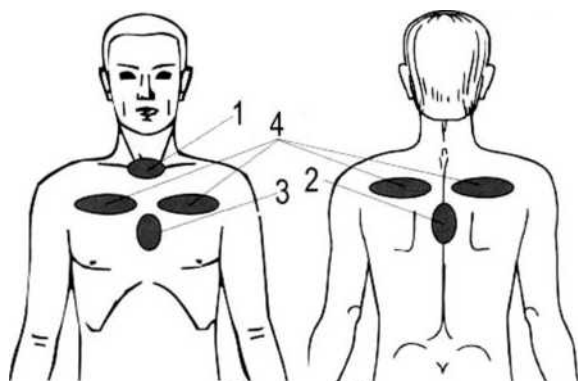


Рисунок 17

Схема воздействия:

1 Воздействовать на чакры:

- III (пупочная) – желтым цветом 2 минуты,
- IV (сердечная) – зеленым цветом 2 минуты,
- V (горловая) – синим цветом 2 минуты.

1 Воздействовать на зоны:

- а) над грудиной (между ключицами) зона 1 желтым цветом 2 минуты,
- б) между лопатками зона 2 оранжевым цветом 2 минуты,
- в) посредине грудины зона 3 зеленым цветом 2 минуты,
- г) на кожу над легкими спереди и на спине зоны 4 синим цветом по 20 секунд.

2 Воздействовать синим цветом на стопах на зоны почек, надпочечников, легких, грудной клетки, придатков носа, гипофиза, вилочковой и щитовидной железы, печени, и желчного пузыря по 20 секунд.

Курс лечения 10–14 дней, по 2–3 сеанса в день.

11 Отоларингология (ангина, ларингит, тонзиллит, риносинусит, гайморит, отит)

Схема воздействия:

1 Воздействовать на чакры:

- I (копчиковая) – красным цветом 2 минуты,
- III (пупочная) – желтым цветом 2 минуты,
- V (горловая) – синим цветом 2 минуты.

2 Воздействовать на зоны точек «Хе-гу» (Рисунок 3) и «Цзу-сань-ли» (Рисунок 2 точки 3) – красным цветом по 1 минуте,

– при острых воспалениях – первые три дня воздействие

вать синим цветом по 2 минуты 3–4 сеанса в день, последующие три дня – инфракрасным излучением по 2 минуты 3 сеанса в день.

3 Воздействовать синим цветом на стопах и ладонях на зоны легких, грудной клетки, придаточных пазух носа, ушей, почек, печени, гипофиза, вилочковой и щитовидной железы по 20 секунд.

Курс лечения 5 – 7 дней, по 3 – 4 сеанса в день.

12 Снижение работоспособности, иммунитета, упадок сил

Схема воздействия:

1 Воздействовать на чакры:

- I (копчиковая) – красным цветом 2 минуты,
- II (сакральная) – оранжевым цветом 2 минуты,
- III (пупочная) – желтым цветом 2 минуты,
- IV (сердечная) – зеленым цветом 2 минуты,
- V (горловая) – синим цветом 2 минуты.

1 Воздействовать на глаза:

Смотреть в течение 2 минут на включенные одновременно все цвета аппарата с расстояния 60–100 см.

2 Воздействовать на зоны:

- а) точек «Хе-гу» (Рисунок 3) и «Цзу-сань-ли» (Рисунок 2 точки 3), красным цветом по 1 минуте,
- б) середину грудины (Рисунок 17 зона 3) – зеленым цветом 1 минуте,
- в) над грудиной (между ключицами) (Рисунок 17 зона 1) желтым цветом 1 минуте.

3 Воздействовать на стопах на зоны:

- а) на внутренние края стоп – синим цветом 2 минуты,
- б) почек, печени, надпочечников, гипофиза, щитовидной железы и селезенки по 20 секунд.

Курс лечения 7–10 дней, по 2–3 сеанса в день.

12 Импотенция, фригидность

Схема воздействия:

1 Воздействовать на чакры:

- I (копчиковая) – красным цветом 2 минуты,
- II (сакральная) – оранжевым цветом 2 минуты,
- III (пупочная) – желтым цветом 2 минуты,

1 Воздействовать на глаза:

Смотреть в течение 2 минут на включенные одновременно все цвета аппарата с расстояния 60–100 см.

2 Воздействовать оранжевым цветом на стопах и ладо

нях на зоны почек, надпочечников, гипофиза, предстательной и щитовидной железы, яичников, копчик по 20 секунд.

12 Избыточный вес

Рекомендуются диета, лечебная физкультура, здоровый образ жизни.

Схема воздействия:

1 Воздействовать на чакры:

- I (копчиковая) – красным цветом 2 минуты,
- II (сакральная) – оранжевым цветом 2 минуты,
- III (пупочная) – желтым цветом 2 минуты,
- VI (лобная) – синим цветом 2 минуты.

1 Воздействовать на глаза:

Смотреть в течение 2 минут на включенные одновременно все цвета аппарата с расстояния 60–100 см.

2 Воздействовать желтым цветом на стопах и ладонях на зоны почек, надпочечников, селезенки, печени, позвоночника, предстательной, поджелудочной и щитовидной железы, яичников по 20 секунд.

Курс лечения 20–21 день, по 2 сеанса в день.

12 Хронические нарушения мозгового кровообращения (атеросклероз сосудов головного мозга, нарушение памяти, угроза инсульта)

Рекомендуются здоровый образ жизни, ежедневный массаж шейно-грудного и пояснично-крестцового отделов позвоночника.

Схема воздействия:

1 Воздействовать на чакры:

- I (копчиковая) – красным цветом 1 минута,
- II (сакральная) – оранжевым цветом 1 минута,
- VI (лобная) – синим цветом 1 минута.

1 Воздействовать на глаза:

Смотреть два раза в день в течение 2 минут на включенные одновременно все цвета аппарата с расстояния 60–100 см.

3 Воздействовать на зоны:

- а) VI, VII шейного позвонка на спине (Рисунок 18 зона 1) инфракрасным излучением 2 минуты,
- б) В области затылка – зоны 2 (Рисунок 18) – синим цветом по 1 минуте на зону.

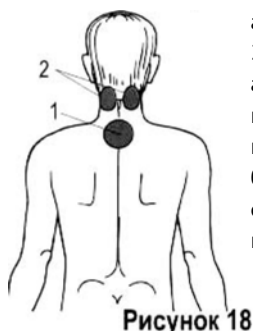


Рисунок 18

в) точек «Хе-гу» (Рисунок 3) и «Цзу-сань-ли» (Рисунок 2 точки 3) – красным цветом по 1 минуте,

4 Воздействовать на ладонях и стопах на зоны:

а) позвоночника (на внутренний свод стопы) синим цветом 20 секунд,

б) гипофиза – синим цветом 20 секунд,

в) щитовидной железы – синим цветом 20 секунд,

г) печени – зеленым цветом 20 секунд.

Курс лечения 21 день, по 2 сеанса в день.

16 Острый и хронический гастрит

Схема воздействия:

1 Воздействовать на чакры:

II (сакральная) – оранжевым цветом 2 минуты (при хроническом гастрите),

IV (сердечная) – зеленым цветом 2 минуты (при остром гастрите).

2 Воздействовать на стопах на зоны: желудка и гипофиза по 1 минуте:

– при остром гастрите – синим цветом,

– при хроническом гастрите – оранжевым цветом.

1 Употребление цветоомагниченной воды

На воду хорошего качества необходимо предварительно воздействовать через стекло в течение 10 минут цветомагнитным облучателем аппарата. Готовить непосредственно перед употреблением.

а) при остром гастрите – синим цветом, принимать по 100 мл перед едой,

б) при хроническом гастрите – оранжевым цветом, принимать по 100 мл за 30 минут до еды 3 раза в день.

Курс лечения 21 день, по 3 сеанса в день.

Приложение

В последние годы цветотерапия приобретает все большую популярность. Это связано с открытиями в области квантовой физики и синергетики. С точки зрения фундаментальных наук цветотерапия является экологическим методом лечения, направленным на восстановление энергетической гармонии в организме, нарушенной болезнью.

Клиническое исследование цветотерапии показало, что энергия света определенных длин волн повышает иммунитет и служит универсальным средством лечения самых разнообразных заболеваний (см. таблицу 9).

Лечебное действие цвета.

Таблица 9

Действие на организм	Показания	Противопоказания
Повышает иммунитет, активность почек и надпочечников, сенсорных центров, симпатической нервной системы, ускоряет кровообращение, учащает сердцебиение, дыхание; повышает обмен веществ, мышечную силу, половое влечение, выносливость, устраняет застойные явления.	Красный свет 620 – 760 нм Гипотония, ипохондрия, вялые параличи, аменорея, ревматизм, запоры, язвенная болезнь вне обострения, пневмония в стадии рассасывания, корь, скарлатина, ветряная оспа, рожа, красная волчанка. Грипп и все вирусные заболевания, болезни почек, селезенки. Импотенция, близорукость, косоглазие, дистрофия сетчатки.	Гипертония, нервное возбуждение. острые воспалительные заболевания
Повышает уровень нейро-эндокринной регуляции, стимулирует деятельность половых желез, омолаживает, способствует регенерации нервной и мышечной ткани, повышает аппетит, мышечную силу.	Оранжевый свет 585–620 нм Заболевания бронхов, легких, особенно бронхиальная астма. Гипотония, анемия, диабет, колит, импотенция, фригидность. Миопия, амблиопия, атрофия зрительного нерва, дистрофия сетчатки, косоглазие.	Острые воспалительные заболевания, нервное возбуждение.
Стимулирует работу желудочно-кишечного тракта, поджелудочной железы.	Желтый свет 575–585 нм Диабет, хронический холецистит, атонический гастрит и колит, аллергический дерматит, экзема, амблиопия, косоглазие, атрофия зрительного нерва, дистрофия сетчатки.	Острые воспалительные заболевания, возбуждение
Успокаивает нервную систему. Снимает спазм гладких мышц сосудов и бронхов. Понижает артериальное давление.	Зеленый свет 510–550 нм Гипертония, болезни сердца, невроты, стресс, неврастенический синдром, остеохондроз, бронхиальная астма, бессонница, геморрой, глаукома, спазм аккомодации. близорукость, дистрофия сетчатки.	

Успокаивает. Обладает бактерицидным действием. Благоприятно действует на щитовидную железу, ухо, горло, голосовые связки, бронхи, легкие.	Голубой свет 480–510 нм Эффективен при различных воспалительных процессах: ларингиты, воспаление гортаных связок, бронхит, аллергический кашель, колиты, ожог, абсцесс, флюс, флегмона. При заболевании кожи: экзема, витилиго, зуд, Остеохондроз, полнота, близорукость, спазм аккомодации, увеиты	Передозировка вызывает чувство страха.
Действует на гипотиз, парасимпатическую нервную систему. Обладает антиканцерогенным, бактерицидным действием	Синий свет 450–480 нм Зоб, воспаление уха, горла, носа, зубов, мигрень, спастический колит, ревматизм, истерия, невроз, стресс, эпилепсия, перевозбуждение, коклюш, аллергический кашель, ларингит, пневмония, остеохондроз, желтуха, начальная катаракта, бельмо, близорукость, спазм аккомодации, увкиты.	Избыток вызывает утомление, навязчивость, чувство страха

Литература.

- 1 Абрамова Т.Б. «Цвет – медицина будущего», ж. «Будь здоров» М. 1995 № 10 с.52–56
- 2 Шереметьева Г.Б. «Семь цветов здоровья. Лечение светом», М. 2001г.
- 3 Гойденко В.С., Загорская НА, Лугова А.М., Зверев В.А. «Цветопульсовая терапия заболеваний внутренних органов, невротозов, глазных болезней». М. РМА 1996
- 4 Жуковский В.Д. «Квантовая терапия – медицина XXI века» Материалы II Всероссийской конференции по МИЛ-терапии М.1995 с.10–14
- 5 Зверев В.А. «Целебная радуга. Биорезонансная офтальмоцветотерапия» М. Социнновация, 1995
- 6 Готовский Ю.В., Вышеславцев А.П., Косарева Л.Б. и др. «Цветовая светотерапия» М. 2001г.
- 7 Паньямента Н.Ф. «Цветопунктура для детей» С.–Петербург 1998г.

МАГНИТОТЕРАПИЯ

ОСОБЕННОСТИ ВОЗДЕЙСТВИЯ ПОЛЕМ МАГНИТНОЙ НАСАДКИ

Магнитные насадки к аппаратам серии «ПОЛИЦВЕТ» – оригинальные, запатентованные в России устройства, разработанные учеными российской «оборонки». Параметры их магнитного поля близки к естественному, природному магнитному полю Земли лишь незначительно его превышая. При перемещении насадок по поверхности тела (лабильная методика проведения процедуры) на ткани и органы воздействует медленно меняющееся магнитное поле с основными частотами модуляции, лежащими в диапазоне от 0,1 до 100 Гц. Оказалось, что низкие и сверхнизкие частоты модуляции магнитного поля обеспечивают наибольший терапевтический эффект.

Применение магнитных полей предложенной нами конфигурации позволило сократить как длительность процедур, так и их количество, необходимое для достижения положительного эффекта. Они часто оказывают профилактическое, оздоравливающее и лечебное действие на все живое.

В отличие от светового воздействия аппаратом «ПОЛИЦВЕТ», воздействие полем магнитной насадки можно проводить, не снимая одежды, а так же через марлевые, гипсовые или другие повязки, так как магнитное поле проникает сквозь них беспрепятственно.

МЕХАНИЗМ МАГНИТОТЕРАПИИ

Чем же объясняются уникальные целительные свойства предлагаемых Вам магнитных насадок аппаратов серии «ПОЛИЦВЕТ»?

Одним из основных механизмов действия магнитного поля является его ориентирующее воздействие на движущиеся заряженные частицы. В организме магнитное поле вызывает обратимое изменение тонкой структуры – мембран, клеток, тканей.

В результате присущего всему живому процесса самоорганизации, «самосборки» после воздействия магнитного поля исходно здоровая структура нашего тела легко восстанавливается. Измененные же болезнью структуры после воздействия магнитного поля воспроизводятся не полностью. Для их полного восстановле

ния («стирания дефектов») необходимо провести несколько процедур.

Следует еще раз отметить, что благодаря высокой эффективности поля магнитных насадок в ходе одной процедуры не требуется значительного времени воздействия. Достаточно обрабатывать заданную зону или поврежденное место в течение 2 – 3 минут.

Дальнейшее увеличение длительности процедуры не причинит Вам никакого вреда, но и не повысит эффективности воздействия.

Магнитное поле оказывает противовоспалительное, противоотечное, обезболивающее действие. Оно активно влияет на обмен веществ и восстановительные процессы в организме, нормализует работу нервной, эндокринной, сердечно-сосудистой, иммунной и других систем, улучшает свойства крови, успешно лечит воспалительные заболевания, травматические повреждения, предупреждает и устраняет осложнения после хирургических операций.

Воздействие магнитным полем вызывает общую его резервные возможности.

Использовать магнитные насадки аппаратов серии «ПОЛИЦВЕТ» можно лицам всех возрастов и профессий.

Пособие по применению магнитных насадок аппаратов серии «ПОЛИЦВЕТ» составлено на основе результатов клинических исследований, проведенных в 1997–99 гг. Томском НИИ курортологии и физиотерапии, Российском научном центре реабилитации и физиотерапии Москва), Сибирском государственном медицинском университете (г. Томск) и в ряде других лечебных учреждений.

Оригинальность разработки подтверждается двумя патентами РФ № 2122445 и № 2117434.

ТЕХНИЧЕСКИЕ ХАРАКТЕРИСТИКИ

Магнитная насадка включает магнитную систему, состоящую из двух магнитов пластинчатой формы, расположенных вплотную друг к другу без зазора в одной плоскости и обращенных к телу человека разноименными полюсами (рисунок 19).



Рисунок 19

Магнитное поле такой магнитной системы сосредоточено в основном над местом стыка магнитных пластин и имеет резко неоднородный характер, слабо изменяясь при удалении от тела. А главное, такая маг-

нитная система создает выраженное «скалярное магнитное поле», существование которого открыто и доказано томским физиком Г.В. Николаевым, им показана чрезвычайно высокая его биологическая эффективность в несколько (3–5 раз) превышающая эффективность широко распространенных в медицине кольцевых магнитов.

Индукция магнитов на поверхности насадки составляет 30–50 мТл и не превышает безопасного уровня, установленного Министерством здравоохранения России.

Во время процедуры магнитную насадку располагают плоскостью параллельно поверхности кожи и медленно, круговыми (спиралевидными) движениями перемещают над поверхностью тела. В результате на организм осуществляется воздействие не постоянным, а низкочастотным, медленно меняющимся магнитным полем, включающим основные модулирующие терапевтические частоты, лежащие в диапазоне от 0,1 до 100 Гц.

Все сказанное позволяет воздействовать полем насадок на участки тела, удаленные до 5–7 см от магнитной системы, в том числе расположенные внутри тела, повышает эффективность оздоровления, профилактики и лечения различных заболеваний.

ОБЛАСТИ ПРИМЕНЕНИЯ МАГНИТНЫХ НАСАДОК

Магнитные насадки аппаратов серии «ПОЛИЦВЕТ» эффективны для оздоровления, профилактики, безлекарственного и сочетанного методов лечения:

- 1 При порезах, ссадинах, ушибах мягких тканей, суставов, костей, растяжениях связок.
- 2 При потертостях, мозолях.
- 3 При ожогах I – III степени.
- 4 При кожных заболеваниях (фурункулы и флегмоны после вскрытия; юношеские угри, ячмени, экзема, псориаз, герпес, атопический дерматит, трофические язвы и т.д.).
- 5 При ЛОР-заболеваниях, заболеваниях верхних дыхательных путей (риносинуситы, тонзиллиты, трахеиты, бронхиты)

6 При заболеваниях опорно-двигательного аппарата (неврологические проявления остеохондроза позвоночника в стадии затухающего обострения, заболевания суставов – артриты и артрозы).

7 При стоматологических заболеваниях.

8 В хирургии.

9 При мышечном утомлении.

10 В косметологии (плешивость, выпадение волос, старение кожи, рубцы, келоиды, целлюлиты, постхирургические швы и раны, усиление действия лечебных кремов и др.).

Магнитные насадки аппаратов серии «ПОЛИЦВЕТ» могут применяться для лечения и ряда других более сложных заболеваний после консультации с врачом.

Например, магнитотерапия эффективна при лечении сосудистых, гинекологических, андрологических, урологических и многих других заболеваний, в том числе комплексных и системных.

Кроме того, магнитотерапия с успехом может применяться:

11 Для лечения домашних животных.

12 Для омагничивания воды.

13 В растениеводстве, животноводстве, птицеводстве.

ПРОТИВОПОКАЗАНИЯ

Противопоказания при магнитотерапии практически ничем не отличаются от общих противопоказаний при любых видах физиотерапии, в частности:

Тяжелые формы заболеваний сердечно-сосудистой, нервной и других систем (инфаркт миокарда, обострение гипертонической болезни, острые нарушения мозгового кровообращения, заболевания крови, активный туберкулез легких, заболевания печени и почек в стадии обострения, токсический диффузный зоб III степени).

3 Абцессы, флегмоны до вскрытия.

4 Выраженная гипотония.

5 Кровотечения.

ОБЩИЕ РЕКОМЕНДАЦИИ

Магнитотерапию с помощью насадок аппаратов серии Геска» следует начинать как можно раньше, буквально с первых минут заболевания. Воздействие осуществляют ежедневно, 1–2 раза в день, время воздействия в течение одной процедуры – до 6 мин. Этого времени достаточно для развития выраженного терапевтического эффекта. Дальнейшее увеличение длительности воздействия магнитным полем насадки не причинит

Вам никакого вреда, но и не повлияет на результат лечения. Среднее количество процедур на курс лечения – 10. При необходимости число процедур можно доводить до 20–30. В этих случаях целесообразно осуществлять 2 курса магнитотерапии по 10–15 процедур в каждом, с перерывом между ними в 12–14 дней.

При показаниях, повторный курс магнитотерапии можно проводить через 2–3 месяца.

ПРАКТИЧЕСКИЕ РЕКОМЕНДАЦИИ ПО ПРИМЕНЕНИЮ МАГНИТНЫХ НАСАДОК АППАРАТОВ СЕРИИ «ПОЛИЦВЕТ»

1 Оздоровление и профилактика простудных и других заболеваний (кожи, суставов и др.)

Для оздоровления и профилактики магнитным полем насадки воздействуют контактно на кожу лица, верхнюю треть грудины и воротниковую зону (рисунок 20).

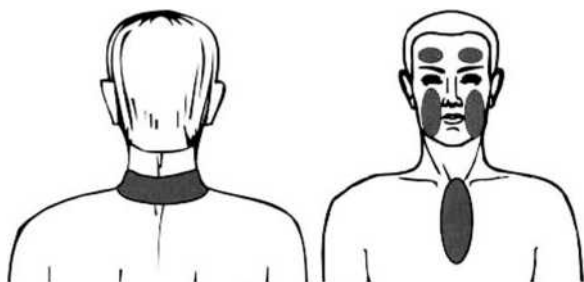


Рисунок 20

При этом насадку перемещают круговыми (спиралевидными) движениями по часовой стрелке со скоростью 1–3 см/сек. Длительность такой процедуры – 3–5 минут. Продолжительность курса 5–7 дней. Курс целесообразно повторять 2–3 раза в год, особенно осенью (сентябрь – октябрь) и весной (март – апрель).

Оздоровляющее и профилактическое действие магнитного поля может быть и опосредованным – через применение омагниченной воды.

Омагниченная вода оказывает оздоровляющее и стимулирующее действие на организм и нормализует в нем энергетические процессы. Вследствие этого значительно уменьшается усталость при физическом и нервном перенапряжении, увеличивается двигательная активность. Регулярное употребление омагниченной воды оказывает нормализующее действие на нервную систему, в связи с чем улучшается настроение, повышается жизненный тонус, нормализуется сон, снижается вредное действие магнитных бурь и индивидуальная метеочувствительность. Омагниченная вода нормализует обменные процессы и

функцию желудочно-кишечного тракта. За счет этого происходит снижение избыточного веса, ожирения, лучше перерабатывается и усваивается пища, уменьшается зашлакованность организма и снижается вероятность развития онкологических заболеваний.

Для омагничивания вода или другая жидкость (минеральная вода, настои трав, соки и т.д.) температурой 20–25 градусов наливается в сосуд из немагнитного материала (стакан, кружка, бутылка и пр.) до половины его объема. На нижнюю половину заполненного водой сосуда с одной стороны произвольно накладывается магнитная насадка. При наличии двух магнитных насадок их накладывают с противоположных сторон сосуда напротив друг друга. Круговыми движениями сосуда по часовой стрелке (или ложкой из немагнитного материала) в течение 30–60 секунд перемешивают в нем жидкость. После этого жидкость омагничена и готова к употреблению. Для оздоровительных и профилактических целей омагниченную жидкость рекомендуется принимать 3 раза в день перед едой в количестве 100–200 мл в течение 3–4 недель, после чего целесообразно сделать перерыв на 1–2 месяца. Курс оздоровления повторить два–три раза в год.

2 Порезы, ссадины; ушибы мягких тканей, суставов, костей; растяжения связок

Лечебный эффект: противовоспалительное, противоотечное, обезболивающее, ранозаживляющее действие, рассасывание гематомы, улучшение микроциркуляции крови, активизация движений в суставе, ускорение регенерации тканей.

При отсутствии или вскоре после прекращения кровотечения магнитную насадку медленно перемещают над поврежденными участками кожи на расстоянии 1–1,5 см круговыми движениями по часовой стрелке со скоростью 1–3 см/сек. При больших размерах поврежденной поверхности кожного покрова магнитную насадку перемещают по спирали от периферии к центру повреждения. Длительность такой процедуры – 3–5 минут. Продолжительность курса лечения 3–7 дней (до заживления). Допускается проведение до 2–3 процедур в день интервалом между ними 2–6 часов.

3 Потертости, мозоли

Лечебный эффект: противовоспалительное, противоотечное, обезболивающее, ранозаживляющее действие.

Поврежденные участки кожи обрабатывают круговыми движениями магнитной насадки по часовой стрелке (от периферии к центру повреждения) со скоростью 1–3 см/сек. Длительность процедуры – 3–5 минут.

Лечение можно проводить 2 раза в день с интервалом между процедурами 2–6 часов до полного восстановления кожного покрова.

4 Ожоги

Лечебный эффект: противовоспалительное, противоотечное, обезболивающее, ранозаживляющее действие.

При лечении ожогов магнитную насадку медленно перемещают над поврежденными участками кожи на расстоянии 1–1,5 см по часовой стрелке со скоростью 1–3 см/сек (от периферии к центру повреждения). Длительность воздействия на одно ожоговое поле не более 3 минут, а общая продолжительность процедуры 4–5 мин. Продолжительность курса 1–5 и более дней, в зависимости от тяжести ожога. Лечение ожогов, в особенности сложных, можно и целесообразно сочетать с противоожоговыми средствами. При этом существенно сокращаются сроки лечения и количество необходимых лекарств.

5 Кожные заболевания (фурункулы и флегмоны после вскрытия; юношеские угри, ячмени, экзема, псориаз, герпес, атопический дерматит, трофические язвы)

Лечебный эффект: иммуностимуляция, противовоспалительное, противоотечное, обезболивающее, ранозаживляющее действие, улучшение микроциркуляции крови и обмена веществ в зонах пораженной кожи, снижение зуда.

При заболеваниях кожи магнитную насадку перемещают над поврежденным участком кожи на расстоянии 1–1,5 см медленными круговыми движениями по часовой стрелке (от периферии к центру повреждения) со скоростью 1–3 см/сек. Длительность процедуры – до 3 минут.

Продолжительность курса лечения – 7–9 дней. Допускается проведение двух процедур в день с интервалом между ними 2–6 часов.

При абсцессах и флегмонах до их вскрытия применение магнитных насадок возможно после консультации с врачом. При этом магнитная насадка оказывается полезной на первой стадии развития абсцесса или флегмоны – до образования гнойника, а после оперативного вскрытия – для ускорения заживления операционного шва.

Ванны из омагниченной воды являются одним из лучших средств профилактики кожных заболеваний.

Следует помнить, что проводить профилактику кожных заболеваний проще, чем тратить значительные суммы на их лечение. Защитите Вашу кожу от излишних проблем с помощью магнитных насадок от аппаратов серии «ПОЛИЦВЕТ»!

6 ЛОР-заболевания, заболевания верхних дыхательных путей (ангины, риносинуситы, тонзиллиты, трахеиты, бронхиты)

Лечебный эффект: уменьшение воспалительного процесса, отека, снижение боли.

6.1 Ангины, тонзиллиты

В этих случаях магнитной насадкой воздействуют контактно на переднебоковую поверхность шеи и подчелюстную зону (на область подчелюстных лимфатических узлов), желательно, при наклоне головы в противоположную сторону. Магнитную насадку перемещают контактно или бесконтактно по коже медленными круговыми движениями по часовой стрелке со скоростью 1–3 см/сек (рисунок 21). Длительность процедуры 4–5 минут. Продолжительность курса 6–10 дней до получения выраженного положительного результата.

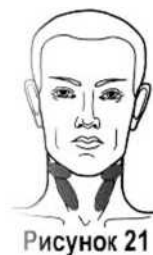


Рисунок 21

6.2 Риносинуситы

При риносинуситах магнитной насадкой воздействуют контактно или бесконтактно на область лобных и (или) гайморовых пазух, перемещая ее по коже медленными круговыми движениями по часовой стрелке со скоростью 1–3 см/сек (рисунок 22). На каждую зону воздействуют до двух минут, Длительность курса – 8–12 дней.



Рисунок 22

6.3 Бронхиты

При бронхитах магнитной насадкой воздействуют на межлопаточную область (зона 1) и верхнюю треть грудины (зона 2) по 2–3 минуты (рисунок 23). Насадка при этом перемещается медленными круговыми движениями по часовой стрелке со скоростью 1–3 см/сек. Продолжительность курса – 8–12 дней.

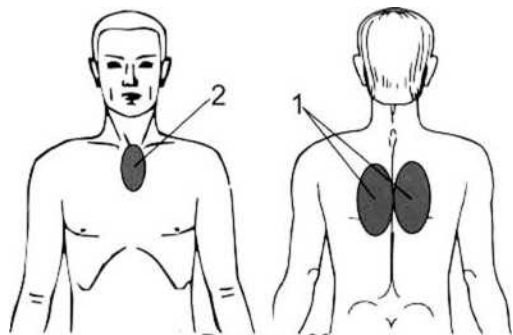


Рисунок 23

7 Заболевания опорно-двигательного аппарата (неврологические проявления остеохондроза позвоночника в стадии затухающего обострения, заболевания суставов – артриты и артрозы)

Лечебный эффект: противовоспалительное, противоотечное, обезболивающее действие, улучшение местного кровоснабжения, восстановление функции суставов и позвоночника.

7.1 Неврологические проявления остеохондроза позвоночника

При этом заболевании магнитной насадкой воздействуют контактно или бесконтактно, медленно перемещая ее круговыми движениями по часовой стрелке вдоль позвоночника справа и слева (на расстоянии 2–5 см от остистых отростков) в области поражения (шейном, грудном, пояснично-крестцовом отделах) со скоростью 1–3 см/сек (рисунок 24).

Продолжительность процедуры 4–5 минут. Возможно воздействие два раза в день с интервалом между процедурами 2–6 часов. Продолжительность курса – 7–15 дней.

У больных с неврологическими проявлениями шейного остеохондроза лечебный эффект достигается при воздействии магнитной насадки на воротниковую зону (по А. Е. Щербаку), а также на болевые зоны в области рук и грудной клетки.

Процедура начинается с воздействия на шейный и верхнюю часть грудного отделов позвоночника справа, затем слева, по 1–2 минуты на зону. Общая продолжительность процедуры не должна превышать 4–5 минут.

Процедуры проводятся ежедневно, на курс назначается 10–15 воздействий. При выраженном болевом синдроме процедуры можно проводить два раза в день с перерывом 2–6 часов.



Рисунок 24

7.2 Артрозы, артриты

При артрозах и артритах воздействие магнитной насадкой проводят контактно, медленно перемещая круговыми движениями по часовой стрелке по ноге или руке в области пораженного сустава (от периферии к центру повреждения) со скоростью 1–3 см/сек. При этом желательно, чтобы воздействие осуществлялось на весь сустав (рисунок 24).

Продолжительность процедуры 4–5 минут. Возможно воздействие два раза в день с интервалом между процедурами 2–6 часов.

Продолжительность курса – 7–10 дней. Возможны повторные курсы спустя 1 месяц.

При заболевании нескольких суставов чередуют воздействие на разные суставы.

При назначении на область сустава лечебных грязей мазей целесообразно воздействие магнитным полем производить через них. При этом лечебный эффект возрастает.

1 Стоматологические заболевания

Лечебный эффект: обезболивающее, противовоспалительное, противоотечное, ранозаживляющее действие.

Применение магнитотерапии при стоматологических заболеваниях (воспалительные заболевания десен, зубов и др.) сочетание магнитотерапии с оперативной стоматологией уменьшает боль, количество осложнений и сокращает сроки лечения.

воздействие осуществляют после полного прекращения кровотечения, контактно или бесконтактно через кожу на область поражения. При этом насадку медленно перемещают круговыми движениями (от периферии к центру повреждения по часовой стрелке) со скоростью 1–3 см/с.

Продолжительность процедуры 4–5 минут. Возможно воздействие 2 раза в день с интервалом между процедурами 2–6 часов. Продолжительность курса – 7–12 дней.

2 Хирургия

Лечебный эффект: противовоспалительное, противоотечное, обезболивающее, ранозаживляющее действие.

После операций рекомендуется профилактическое воздействие магнитным полем, которое одновременно ускоряет восстановительные процессы и уменьшает

боль. Для этого магнитную насадку медленными круговыми движениями (по часовой стрелке со скоростью 1–3 см/сек) перемещают вдоль операционного шва.

Продолжительность процедуры – 3–5 минут. Курс 4–10 процедур.

При закрытых переломах костей магнитотерапия проводится после наложения иммобилизирующей повязки и полной остановки кровотечения (через 2–3 дня с момента травмы). При этом магнитную насадку медленными круговыми движениями (по часовой стрелке со скоростью 1–3 см/сек) перемещают от периферии к центру поврежденного участка. Продолжительность процедуры – 4–5 минут. Курс – 5–10 процедур. Воздействие может проводиться и через гипсовую повязку.

При вялозаживающих ранах, трофических язвах магнитотерапию назначают после очищения поверхности раны или язвы. Магнитной насадкой воздействуют на очаг поражения через стерильную повязку медленными круговыми движениями по часовой стрелке со скоростью 1–3 см/сек (от периферии к центру повреждения). Продолжительность процедуры 2–3 мин на одно поле. Общая длительность воздействия 4–5 мин. Курс 5–10 процедур.

10 Мышечное утомление

Лечебный эффект: улучшение кровообращения и обмена веществ в мышцах, противовоспалительное, противоотечное, обезболивающее действие.

Заметим, что мышечное утомление может проявиться как сразу после больших нагрузок, так и спустя сутки и более.

При мышечном утомлении (в том числе при сильных мышечных болях, обусловленных высокой физической нагрузкой на мышцы накануне) Вам поможет магнитная насадка от аппаратов серии «ПОЛИЦВЕТ». Для этого медленно перемещайте ее над болезненным участком круговыми движениями (от периферии к центру участка) по часовой стрелке со скоростью 1–3 см/сек. Длительность воздействия на одну зону 30–40 сек. Продолжительность процедуры 4–5 минут. Процедуры проводятся ежедневно в течение 3–5 дней до исчезновения неприятных ощущений.

При выраженных болевых ощущениях процедуры можно проводить два раза в день с перерывом в 2–6 часов.

11 Косметология (плешивость, выпадение волос, старение кожи, рубцы, келоиды, целлюлиты, постхирургические швы и раны, усиление действия кремов)

Лечебный эффект: улучшение микроциркуляции и обмена веществ в коже, повышение ее эластичности, замедление старения кожи, рассасывание рубцов, противоотечное действие.

Положительное действие магнитного поля на кожу может быть и опосредованным – через омагниченную воду. Омагниченная вода также положительно воздействует на кожу, способствуя ее омоложению. Кожа становится бархатистой, упругой. Мытье волос такой водой повышает их эластичность и шелковистость, препятствует появлению перхоти. Очень хорошие результаты дает умывание и компрессы с омагниченной водой и ванны из омагниченной воды любой комфортной температуры.

В косметических целях омагниченную жидкость рекомендуется применять 1–3 раза в день в течение 3–4 недель. Можно проводить умывание омагниченной водой, протирание лица смоченным этой водой тампоном, наложение теплого компресса и т.п. Для получения стойкого положительного эффекта рекомендуется повторять курс через 1,5–2 месяца.

12 Лечение домашних животных

Если Ваше любимое животное заболело, поранилось, ушиблось, порезалось или получило ссадины, ему помогут магнитные насадки от аппаратов серии «ПОЛИЦВЕТ»! Во всех этих случаях используйте насадки так же, как и для человека, обрабатывая ими область поражения по описанным выше методикам.

13 Применение магнитных насадок в растениеводстве, животноводстве, птицеводстве

Аппараты серии «ПОЛИЦВЕТ» с большим успехом могут быть использованы и в растениеводстве, животноводстве, птицеводстве. Прежде всего, это использование для полива и питья омагниченной воды, приготовленной с помощью магнитной насадки аппаратов «ПОЛИЦВЕТ маг».

Способ приготовления небольших объемов омагниченной воды описан выше. Кроме того, для быстрого получения больших объемов омагниченной воды магнитную насадку можно прикреплять к шлангу для полива растений, располагая ее утолщенной частью вдоль оси шланга.

Омагниченную воду или другую жидкость можно развести, увеличив ее объем до 10 раз без существенной потери качества. Это имеет особое значение при использовании омагниченной воды для полива растений. Растения, обработанные омагниченной водой, лучше развиваются, раньше зацветают и созревают, более устойчивы к неблагоприятным факторам. Омагниченная вода стимулирует прорастание семян, повышает скорость роста и развития сельскохозяйственных растений на 10–50%, повышает урожайность до 15–20 % и более.

Для замачивания семян и полива комнатных растений омагничивают воду температурой 20–25°C. Поливают растения омагниченной водой 2–3 раза в неделю.

Омагниченная вода предотвращает образование пленки твердых солей и пузырьков на корнях растений, характерных при поливе обычной водой. Это способствует лучшему усвоению минеральных веществ корнями растений. Растения, обработанные такой активированной водой, имеют повышенную жизнестойкость, меньше поражаются болезнями. Так, при воздействии омагниченной воды на споры паразита, вызывающего настоящую мучнистую росу бахчевых культур, прорастание спор уменьшалось в несколько раз. Отмечено также губительное действие омагниченной воды на развитие спор гриба, вызывающего фузариоз.

Омагниченную воду можно применить для приготовления пищи домашним животным и птицам.

Омагниченная вода оказывает оздоравливающее и стимулирующее действие на организм и улучшает качество протекающих в нем энергетических процессов. Ваши птицы и животные будут здоровее, они будут лучше себя чувствовать и доставят Вам меньше хлопот и больше удовольствия.

Следует отметить, что использование омагниченной воды не может восполнить недоработки в уходе за растениями и животными, однако, чем выше уровень агротехники, тем эффективнее применение омагниченной воды.

Запомните! Нагревание омагниченной воды до температуры выше 60 градусов стирает записанную на воду магнитным полем информацию и большая часть описанных эффектов необратимо исчезает.

**Желаем Вам исцеления!
Желаем Вам здоровья!**



МИНИСТЕРСТВО ЗДРАВООХРАНЕНИЯ РОССИЙСКОЙ ФЕДЕРАЦИИ

КОМИТЕТ ПО НОВОЙ МЕДИЦИНСКОЙ ТЕХНИКЕ

ВЫПИСКА ИЗ ПРОТОКОЛА № 1

Издание комиссии по приборам и устройствам, применяемым для экспресс-диагностики функционального состояния организма по физиологическим показателям рефлекторных зон и физиологически активных точек и рефлексотерапии по зонам и БАТ.

от "15" февраля 2002г.

Слушали 5:

Рассмотрение материалов, представленных ФГУП «НИИПП» (г.Томск), на аппараты светодиодные портативные для светотерапии «Гекса-полицвет» и «Гекса-полицвет-маг», для решения вопроса о постановке на производство.

Сообщение представителя.

Постановили:

1. Комиссия, учитывая результаты испытаний, а также акт устранения замечаний, выявленных в ходе испытаний, представленный ФГУП «НИИПП» (г.Томск), рекомендует к серийному производству и применению в медицинской практике, к регистрации и внесению в Реестр разработанное ФГУП «НИИПП» (г.Томск) изделие медицинской техники под уточненным наименованием: «Аппарат цветотерапии светодиодный для воздействия на БАТ и БАЗ портативный «Гекса-ПЦ», в двух исполнениях ;
 - «Гекса - полицвет» - для воздействия излучением электромагнитных волн ИК- и видимого диапазона (красного, оранжевого, желтого, зеленого и синего цвета);
 - «Гекса - полицвет - маг» - для воздействия излучением электромагнитных волн ИК-и видимого диапазона (красного, оранжевого, желтого, зеленого и синего цвета) и магнитным полем постоянного магнита.

Класс в зависимости от потенциального риска применения ~2а. Выпуск осуществлять в соответствии с заявляемой потребностью.

2. Комиссия считает целесообразным рассмотреть вопрос о дальнейшем производстве аппарата и его перерегистрации через десять лет, если ранее не будет проведена его модернизация.

