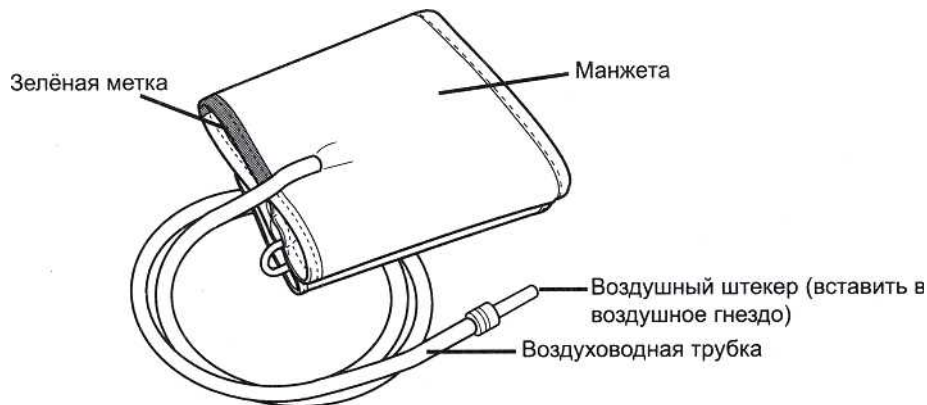


OMRON

OMRON

Малая манжета CS2 Small Cuff (HEM-CS24)



Пожалуйста, внимательно прочитайте это руководство по эксплуатации перед использованием прибора. Сохраните его для получения необходимых сведений в будущем.

Инструкция для пользователя

Инструкция по использованию малой манжеты

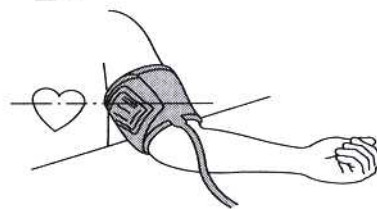
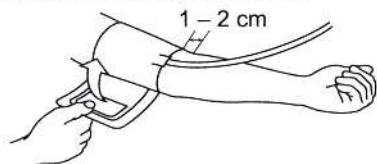
Благодарим Вас за приобретение малой манжеты. Эта манжета предназначена для плеча окружностью от 17 до 22 сантиметров. Малая манжета OMRON может быть подключена к различным тонометрам OMRON. См. Руководство по эксплуатации к тонометру.

Проверьте, какой штекер Вам следует использовать с настоящим прибором. Подсоедините правильный воздушный штекер к воздушной трубке.

Ворсистая
сторона ткани



Металлическая скоба



Измерение давления на правой руке

Наложение манжеты на плечо

1. Вставьте левую руку в манжету

Примечание. Если манжета не собрана, проденьте дальний от воздушной трубки конец манжеты через металлическое кольцо. Мягкая ткань должна оказаться внутри образовавшегося цилиндра.

2. Расположите руку правильно.

- 1) Воздушная трубка должна спускаться по внутренней стороне предплечья, на одной линии со средним пальцем.
- 2) Нижний край манжеты должен находиться примерно на 1-2 см выше локтевого сгиба.
- 3) Наденьте манжету на плечо так, чтобы метка (стрелка под трубкой) оказалась по середине внутренней части руки и была направлена вниз вдоль внутренней стороны руки.

Измерение давления на правой руке

Манжету нужно надеть так, чтобы воздушная трубка находилась со стороны локтя.

- Постарайтесь не опираться рукой на трубку и не ограничивать поток воздуха в манжету.
- Манжета должна располагаться на 1-2 см выше локтевого сгиба.

РЕКОМЕНДАЦИИ

УХОД И ХРАНЕНИЕ

1. Правильно расположив манжету, НАДЕЖНО закрепите ее застежкой.
- Не накладывайте манжету поверх толстой одежды и не закатывайте рукав во избежание нарушения кровотока.
 - Следите за тем, чтобы манжета находилась на уровне сердца (уровень груди). При необходимости используйте валик или подушечку.
 - Пятна на манжете удаляйте аккуратно, используя ткань, смоченную в водно-мыльном растворе.
Стирать и замачивать манжету запрещается!
 - Не скручивайте воздуховодную трубку и манжету слишком туго.
 - Манжету нельзя хранить в следующих условиях:
 - в условиях повышенной влажности;
 - место хранения подвержено воздействию высоких температур, влажности, действию прямых солнечных лучей, пыли или едких паров;
 - место хранения подвержено действию вибрации, ударов или является наклонной поверхностью.

Технические характеристики:

Наименование	Манжета для измерителей артериального давления и частоты пульса OMRON
Модель	CS2 Small Cuff (HEM-CS24)
Габаритные размеры	115 мм x 367 мм
Допустимое давление	0-299 мм рт. ст.
Срок гарантии, службы	1 год



Манжета соответствует требованиям Европейской директивы 93/42/ЕЕС (Директива по медицинским приборам).